

BOB Software offre une solution client-serveur ■

BOB Software lance sa version « Corporate », destinée aux entreprises ayant des volumes de données importants à traiter. Cette version basée sur une architecture client/serveur, augmente les performances du réseau, tant en vitesse et en capacité qu'en stabilité.

Les performances d'un réseau étant bien souvent tributaires de l'importance du trafic qui s'y génère, il peut être important de réduire ce dernier.

Ainsi, les applications traditionnelles vont chercher via le réseau et à la demande, les données brutes sur le serveur pour les traiter, en local, sur la station de travail, avant de renvoyer le résultat pour stockage. A l'opposé, dans une architecture client/serveur, le serveur reçoit les demandes relatives aux opérations à effectuer et les traite, après quoi seul le résultat est envoyé à la station de travail sur le réseau, réduisant ainsi les transferts.

La version « Corporate », destinée aux sociétés ayant des besoins plus exigeants que la moyenne du marché, offre une solution, certes un peu plus onéreuse, mais qui réduit considérablement le trafic sur le réseau et améliore ainsi ses performances.

Si les écrans et l'utilisation du programme sont rigoureusement identiques aux logiciels **BOB Software** bien connus, la licence « Corporate » d'entrée de gamme destinée à ces sociétés d'un niveau supérieur comprend d'emblée un nombre important des options les plus demandées : les transferts bancaires, le module d'injection de données extérieures (BOB-IN), la liaison avec Office (BOB-OLE), un second poste de travail, les comptes collectifs multiples, la gestion de l'Intrastat, l'édition des fiches 281.50 et 325.50 et les lots de traitements.

Toute la gamme des produits **BOB Software** est bien entendu disponible en version « Corporate ». Ceux qui en ont le souhait pourront donc également bénéficier de la compatibilité analytique, de la gestion des immobilisés, de la gestion commerciale et de ses nombreuses possibilités, ...

Et enfin, il est important de savoir que pour ceux qui disposent déjà d'une licence classique et qui seraient intéressés de faire l'upgrade de leur configuration vers cette licence « Corporate », **BOB Software** a prévu une formule commerciale judicieuse.

BOBAdmin : la trousse de premier secours pour BOB Software ■

Depuis la version 2.5, BOB fournit un programme utilitaire, **BOBAdmin**, qui permet de résoudre la plupart des messages d'erreur inopinés que l'on peut rencontrer avec le logiciel BOB Software.

> Installation

BOB Admin est installé automatiquement dans le dossier qui contient le programme BOB. Vous pouvez connaître ce dossier en consultant dans BOB le menu Aide (?), A propos..., ligne « Exécutable ».

> Exécution

Il faut avant tout veiller à quitter le programme BOB (ainsi que les applications MS Excel et MS Word si vous utilisez le module BOB OLE). En environnement réseau, ceci doit être fait sur chaque poste.

Edito ■

Quinze ans déjà...

Et oui cela fait quinze que **Gap Informatique** propose ses services aussi bien dans le domaine de la gestion comptable, que dans la gestion de la paie ainsi que dans le domaine du hardware.

Si après quinze ans **Gap Informatique** se porte aussi bien, c'est bien entendu grâce à vous les clients, mais également à mon équipe qui fait un travail précis et efficace.

Mais c'est surtout parce que **Gap** s'est entouré de partenaires efficaces et consciencieux. Cette synergie nous permet de travailler de manière professionnelle.

Je tiens donc à remercier pour ces quinze ans de collaboration l'équipe Celem de Louis Lempereur, l'équipe Bob Software de Philippe Tailleur et l'équipe Cubic de Rosy Tesseli.

Salon Initiatives les 22,23,24 octobre



BOBAdmin (suite)

Au moyen de l'explorateur Windows ou du poste de travail, ouvrez le dossier en question, et effectuez un double-clic sur l'icône BOBAdmin.

Vous pouvez également créer un raccourci vers cet exécutable, cela en facilitera l'usage.

> Utilisation

Lorsque le programme BOB Admin est exécuté, une fenêtre grise apparaît à l'écran. Il faut ouvrir le menu « Outils » pour en découvrir les fonctionnalités.

1. Options d'environnement

Cette option est utilisée pour éditer le fichier BOB.INI. Elle n'est pas a priori destinée à l'utilisateur, mais bien à l'installateur, afin de vérifier ou configurer finement le logiciel.

2. Elimination des fichiers systèmes

Cette option est très utile, car elle permet de supprimer des fichiers temporaires créés par BOB. Ces fichiers sont normalement effacés par le programme, mais de nombreuses circonstances liées à l'environnement Windows empêchent souvent cet effacement.

Dans le cadre Sélection, laissez les 3 types de fichiers cochés, puis cliquez sur Effacer. Le programme parcourt le disque dur et élimine les fichiers temporaires. Cette opération peut durer plusieurs minutes. Lorsqu'elle est terminée, le message « Les fichiers systèmes ont été effacés » s'affiche. Vous pouvez alors cliquer sur [OK], puis sur le bouton [Quitter].

En environnement réseau, il faut répéter cette opération sur chaque poste.

> Remise à blanc des préférences

Les préférences sont des fichiers qui enregistrent pour chaque utilisateur certaines informations sur la taille et la disposition des fenêtres. Jusqu'à présent, ils sont peut utiles, et provoquent parfois des messages d'erreur perturbants. BOB recommande de les mettre à blanc après l'installation d'une mise à jour du programme.

Cliquez sur [Sélectionner] pour sélectionner le / les utilisateurs créés dans BOB, puis ensuite sur [Effacer]. Les préférences sont alors réinitialisées et disparaissent de la fenêtre. Cliquez ensuite sur [Quitter].

En environnement réseau, cette manipulation ne doit être effectuée qu'une seule fois.

Si après ces manipulations vous rencontrez encore des messages d'erreur à l'utilisation des logiciels BOB, veuillez contacter notre service support par téléphone (04/361.61.00), fax (04/367.10.70) ou par courrier électronique (bob@gapi.be).

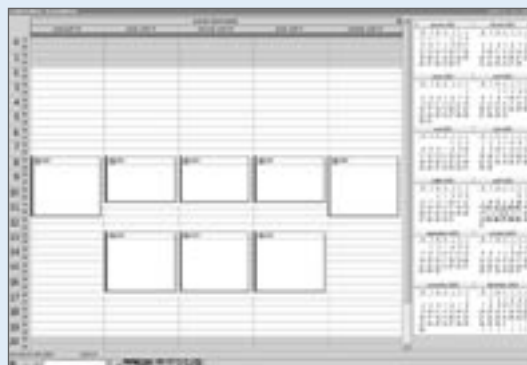
HORIZON : la gestion des pointages

Notre programme de pointage offre de nouvelles possibilités dans le release 4 :

> **Fiche Travailleur** : la fiche travailleur est encore plus compétente et surtout il est maintenant possible de se construire un onglet avec des variables propres à votre entreprise.

> **Gestion des calendriers par centre de frais** : il est maintenant possible de déterminer par centre de frais quels sont les travailleurs occupés. Possibilité d'ajouter, supprimer, déplacer le(s) travailleur(s).

> **Gestion des calendriers type « Outlook »** : il est possible de visualiser les calendriers avec une vue type Outlook et avec les mêmes manipulations que Outlook.



« Template » d'exportation vers Excel : le module d'exportation vers Excel permet de manipuler le fichier à transférer de manière très aisée. Dorénavant, il sera possible de mémoriser sa sélection pour une utilisation répétitive.

GAP_PAIE for Windows®

Un programme pour une gestion rapide, fiable et complète des salaires et appointements.

Gestion de la paie s'adressant plus particulièrement aux P.M.E, P.M.I. et fiduciaires soucieuses d'une gestion rapprochée, rapide et précise des salaires et appointements de leur personnel.

Répond en permanence aux exigences légales belges puisqu'il est continuellement remis à jour.

Est agréé par l'O.N.S.S. (Dimona, DMFA), par Belcotax, Bilan Social et ONEm.

DECOUVREZ LA TECHNOLOGIE CENTRINO

Intel innove une fois de plus avec Intel® Centrino™, une technologie dédiée à l'informatique nomade. Désormais, vous pourrez travailler, vous divertir et vous connecter sans-fil avec de nouveaux micro-ordinateurs portables plus compacts et légers, offrant une autonomie sur batterie prolongée.

Les atouts de cette technologie innovante sont les suivants :

- > Fonctions d'accès Wireless LAN intégrées
- > Performances nomades spectaculaires
- > Autonomie sur batterie prolongée
- > Configurations plus compactes et légères


Technologie conçue pour la mobilité

Grâce à la technologie mobile Intel® Centrino™ et à la connectivité Wireless LAN intégrée, vous vous connectez à l'Internet ou à un réseau d'entreprise, sans aucun cordon ni carte d'extension : une connexion radio permet de relier sans-fil des ordinateurs les uns avec les autres, à l'Internet ou bien à un réseau filaire. Autrement dit, il vous est plus facile de rester connecté lorsque vous bougez !

La technologie mobile Intel® Centrino™ au standard 802.11b permet de se connecter sans-fil à tous les réseaux radioélectriques à cette norme, parmi lesquels les milliers de hotspots implantés dans le monde. Pour utiliser ces points d'accès publics, votre ordinateur doit être équipé d'une technologie homologuée Wi-Fi. Avec la technologie mobile Intel® Centrino™, vous bénéficiez précisément de l'homologation Wi-Fi.

Avec la popularisation de la vidéo, du son et du graphisme numériques, le besoin de puissance ne s'est jamais autant fait sentir pour l'informatique nomade. La technologie mobile Intel® Centrino™ est conçue pour répondre aux besoins de l'informatique d'aujourd'hui ainsi qu'aux besoins des applications à venir. La technologie mobile Intel® Centrino™, c'est l'assurance de bénéficier d'un équipement puissant et novateur !

Vous voulez un ordinateur portable capable de gérer vos applications lourdes en assurant une plus longue autonomie sur batterie ? La technologie Intel® SpeedStep® améliorée optimise la consommation électrique dynamiquement en fonction des applications. Lorsque vous utilisez des logiciels moins lourds, elle réduit automatiquement la tension et la fréquence du processeur pour économiser l'énergie. Votre PC portable profite ainsi de chaque occasion de préserver son autonomie afin de pouvoir rester performant plus longtemps.



LE COIN DES FIDUCIAIRES : le saviez-vous ???

NOUVEAU

Bob Software a développé de nouveaux modules afin de coordonner au mieux le travail de la fiduciaire et de son client. Bob offre des solutions complètes de comptabilité et de gestion, adaptables et modulables. Spécialement adapté aux besoins des fiduciaires (et de leurs clients), il propose les modules suivants :

LA VERSION SATELLITE (ou comptabilité générale « light »)

Les encodages journaliers dans le module comptabilité générale sont réalisés par le client, celui-ci transfère ses données vers la fiduciaire qui peut vérifier et valider les documents. La fiduciaire conserve toutes ses prérogatives en matière d'édition.

NOUVEAU : LA FACTURATION AUTONOME

Le client de la fiduciaire peut établir et imprimer ses documents de gestion commerciale (de l'offre à la facture de sortie en passant éventuellement par des commandes et/ou des notes d'envoi) et peut transférer ses factures et signalétiques clients vers le dossier comptable tenu à la fiduciaire. Cette gestion est modulable : facturation simplifiée ou gestion multi-stocks, multi-tarifs, multi-devises (bientôt une facturation TVA comprise)

L'ARCHIVAGE

Le module qui allège vos ordinateurs des données des années antérieures, tout en conservant l'accès immédiat. Données accessibles directement sur CD-rom ou vers un autre disque dur dédié à l'archivage, consultation transparente des données, registre des archives, allègement du système.

LA GESTION DES PRESTATIONS

(sortie prévue Automne 2003)

La solution pour toutes les entreprises de services. Un module qui simplifie, valorise et rentabilise la gestion des prestations. Celui-ci permet également l'organisation et la gestion des agendas et des tâches, la génération des factures avec une tarification modulaire des prestations et des déplacements, l'établissement des contrats forfaitaires, la réalisation de statistiques de prestations par client et par collaborateur ainsi que le suivi de la rentabilité des dossiers.

L'équipe de GAP INFORMATIQUE est à votre disposition pour tout renseignement, analyses ou démonstrations.

XML Server: le nouveau standard

'XML' est l'abréviation de 'Extensible Markup Language' et est un nouveau standard dans l'échange électronique de données entre logiciels. L'atout de XML : c'est un standard. Il peut donc être traité par un nombre toujours plus grand de logiciels. En outre, il héberge sa propre définition, ce qui facilite l'interprétation par le logiciel receveur. De plus, ce langage convient parfaitement pour les échanges de données via Internet.

CUBIC pro et XML

Il va de soi qu'un produit novateur comme CUBIC pro est capable de créer et de lire les fichiers XML. Vous avez pour cela le choix entre les modules XML Server Comptabilité, -Immobilisation et -Gestion Commerciale. XML Server est capable d'échanger aussi bien les données de base (clients, fournisseurs, articles, ...) que les transactions (commandes fournisseurs, factures, mouvements comptables, écritures d'heures).


Pourquoi XML Server alors que SQL Server est une base de données ouverte ?

La gamme CUBIC pro est en effet basée sur MS SQL Server, une base de données ouverte. Techniquement parlant, il est donc possible d'importer des données dans cette base de données. La difficulté réside dans le fait de ne pas perdre de vue la logique du logiciel lors de l'importation de données d'un programme externe. XML Server connaît cette logique et peut donc contrôler (valider) tous les fichiers avant qu'ils soient lus. Qui plus est, XML Server est suffisamment

intelligent pour compléter les données manquantes ou corriger les erreurs minimales. En cas d'échec, XML Server refusera les lignes erronées et générera un rapport d'erreurs expliquant pourquoi certaines lignes n'ont pas été importées. XML Server présente également des avantages pour l'exportation de données. Il peut créer directement des fichiers en format XML, vous évitant ainsi 36 opérations supplémentaires pour la conversion en format XML.

Dois-je à nouveau recommencer à zéro?

L'importation de données peut, dans des situations très diverses, vous épargner beaucoup de temps et d'énergie. Même si vous utilisez un autre système que CUBIC et que vous passez à CUBIC pro. En investissant dans XML Server et en lisant toutes les données électroniquement, vous n'aurez pas à ressaisir toutes les données de base. De même, si vous souhaitez transférer régulièrement des données mises à jour dans un autre logiciel vers CUBIC pro, XML Server est la solution qu'il vous faut. Vous remarquerez dans les années à venir que l'échange des commandes clients et fournisseurs et des factures entre client et le fournisseur sera de plus en plus courant. Vous pouvez travailler en toute sérénité : sachez que CUBIC pro a déjà anticipé cette évolution !



Formations

BOB Serveur OLE

- > Utilisation des fonctionnalités du Bob serveur OLE dans Excel.
- > Réalisation de quelques modèles pratiques

Durée : 1 journée

Pré-requis : connaissance approfondie de MS Excel (Utilisation des fonctions, filtres, sous-totaux, tableau croisé dynamique)

Date : 01/10/2003 de 09h00 à 17h00

BOB Maintenance

- > Installation, mise à jour, contrôle, trucs et astuces

Durée : 1/2 journée

Pré-requis : connaissance du module de comptabilité.

Date : 02/10/2003 de 09h00 à 12h00

BOB Gestion commerciale

- > Paramétrage, Layout de document, trucs et astuces

Durée : 1/2 journée

Pré-requis : connaissance du module de gestion commerciale

Date : 02/10/2003 de 14h00 à 17h00

Ptits dej'

Les Ptits dej' se tiennent dans les locaux de notre partenaire Celem.

Ils se déroulent de 08h30 à 10h30.

Après un petit déjeuner un orateur de la société éditrice du logiciel vous démontre les possibilités de son produit.

BOB TIME

- > la gestion des prestations, la solution pour toutes les entreprises de services.

Date : 30/09/2003

CUBIC PRO

- > une nouvelle gamme de produits nationale basée sur le système One-X.

Date : 07/10/2003

BOB SOFTWARE

- > la référence en matière de comptabilité.

Date : 09/10/2003

Prix

- > 1/2 journée sans contrat : 90 euros (avec chèques-formation 45 euros)
- > 1/2 journée avec contrat : 60 euros (avec chèques-formation 15 euros)
- > 1 journée sans contrat : 150 euros (avec chèques-formation 75 euros)
- > 1 journée avec contrat : 120 euros (avec chèques-formation 60 euros)

Plus de détails et inscriptions sur www.gapinformatique.be