




GAPTIME

Sodexo

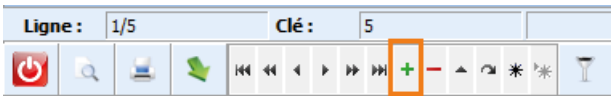
Procédure d'encodage des nouvelles valeurs de remboursement



Rendez-vous dans le menu 'Titres services' et cliquez sur 'Valeurs de remboursement'.

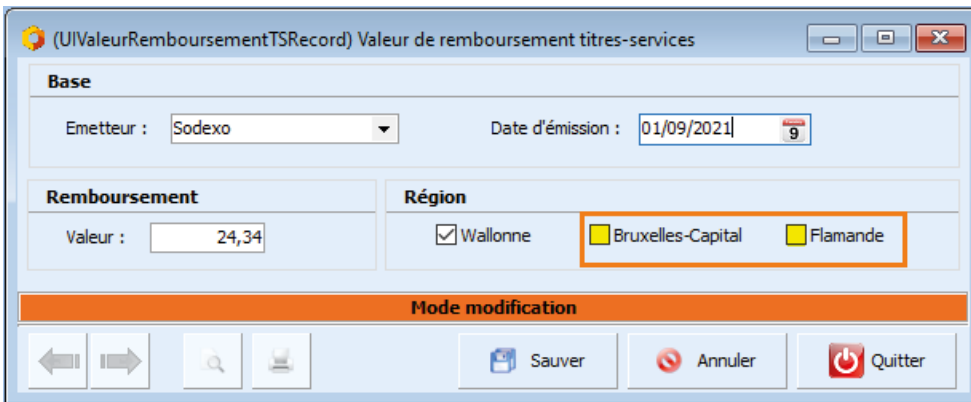


Dans la fenêtre ouverte, cliquez sur le « + » situé en bas à gauche de la fenêtre principale.



Remplissez la fenêtre comme suit pour les titres Région Wallonne.

!! VEUILLEZ A BIEN DECOCHER ENTIEREMMENT LES CASES « BRUXELLES-CAPITALE » et « FLAMANDE » !!



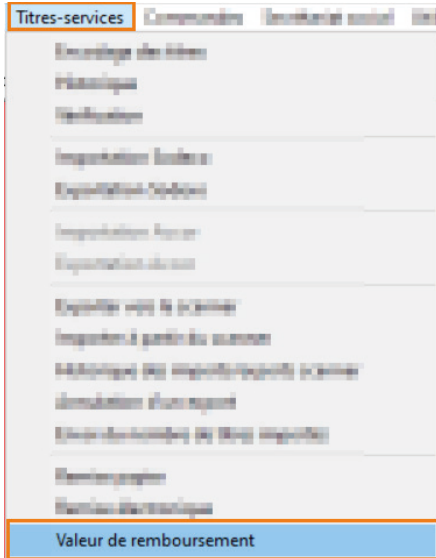
Cliquez sur « Sauver » ;

Répétez l'opération en cliquant sur le « + » afin d'ajouter la ligne pour les Titres Services Région Flamande et Bruxelles-Capitale.

VEUILLEZ TOUJOURS A BIEN DECOCHER ENTIEREMMENT LES AUTRES CASES.

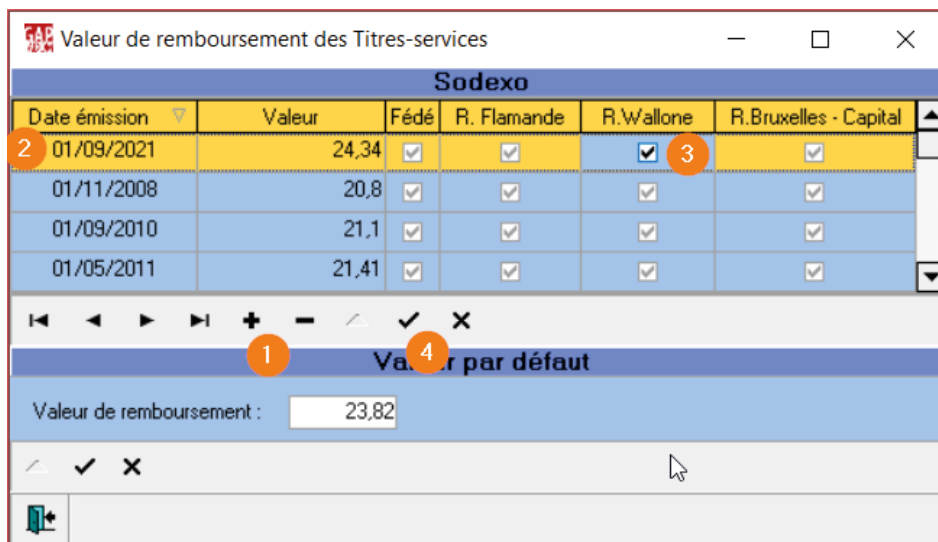
DANS GAP SERVICES :

Rendez-vous dans le menu 'Titres-services' et cliquez sur 'Valeur de remboursement'



Dans votre nouvelle fenêtre 'Valeur de remboursement des Titres-services' :

- 1) Cliquez sur le '+' pour encoder une nouvelle valeur.
- 2) Une nouvelle ligne apparaît, indiquez le montant
- 3) Cochez la case de la région concernée
- 4) Validez votre enregistrement avec le 'V'



Répétez l'opération en cliquant sur le « + » afin d'ajouter la ligne pour les Titres Services Région Flamande et Bruxelles-Capitale.